

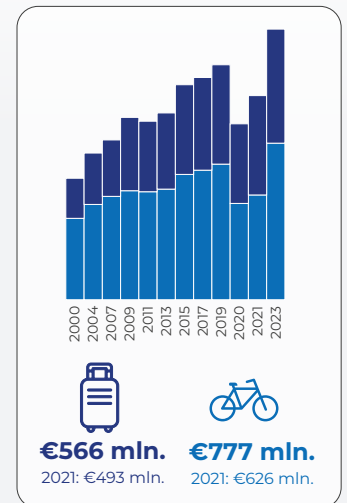
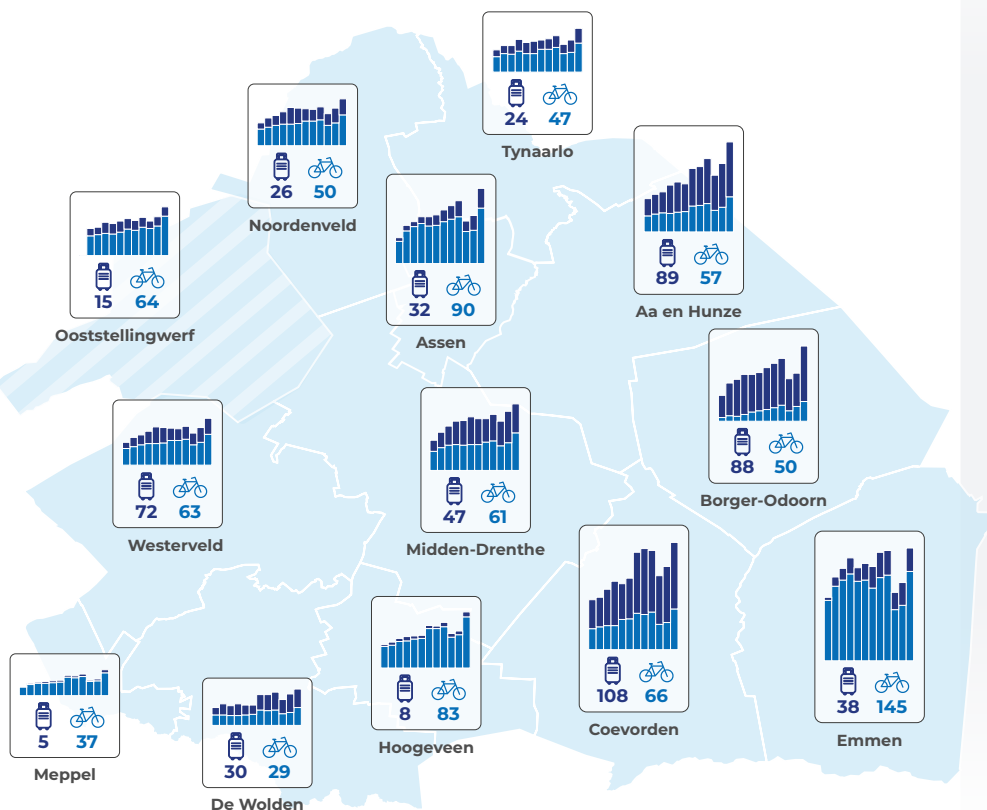


Toerisme in Drenthe

De toeristische sector in Drenthe heeft in 2022 en 2023 een aanzienlijke groei doorgemaakt. Uit de nieuwe editie van de Monitor Toerisme Drenthe blijkt dat het toerisme in 2023 volledig hersteld is en zelfs verder is gegroeid ten opzichte van eerdere jaren, zoals te zien is in diverse cijfers en grafieken. De totale bestedingen bereikten een nieuw hoogtepunt in 2023 en zowel het aantal vakanties als het aantal dagtochten liet een duidelijke stijging zien. Daarbij is het segment dagtochten sterker gestegen dan het vakantie-segment. Een deel van de groei in bestedingen is het gevolg van inflatie. Door hogere prijzen voor accommodaties, eten en drinken, activiteiten en brandstof zijn de gemiddelde uitgaven per bezoeker gestegen. Dit betekent dat de groei in bestedingen relatief groter is dan de stijging van de bezoekersaantallen.

Dagtocht- en Vakantiebestedingen per Gemeente

Directe en afgeleide bestedingen | x € mln. | 2000-2023



Drenthe totaal

2023: €1.343 mln.

2021: €1.013 mln.

Vakanties 2023

Dagtochten 2023


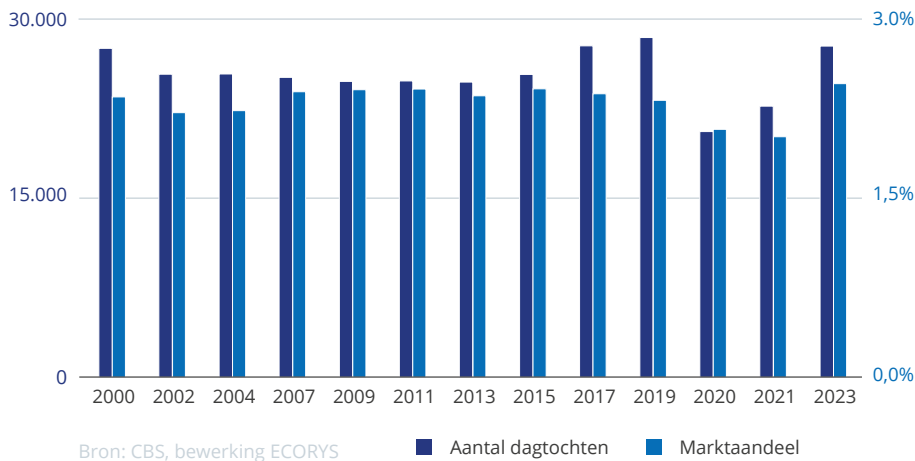


TOERISME IN DRENTHÉ Dagrecreatie




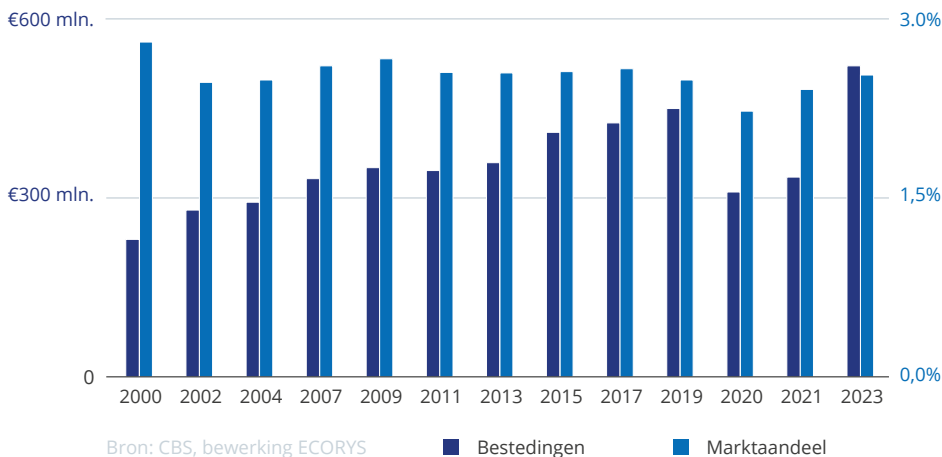
Ontwikkeling aantal dagtochten en marktaandeel (x 1.000)

Het aantal dagtochten in Drenthe bedroeg in 2023 circa 27,7 miljoen. Het aantal dagtochten is daarmee toegenomen ten opzichte van 2021, maar haalt nog net niet de aantallen van voor de coronaperiode. Het marktaandeel van de provincie in de totale Nederlandse dagtochtenmarkt in Nederland is iets toegenomen en komt uit op 2,9%.



Ontwikkeling omvang dagtochtbestedingen en marktaandeel

Dagtochten zijn goed voor meer dan de helft van de totale bestedingen binnen de toerismesector in Drenthe. In 2023 bedroegen de directe uitgaven aan dagtochten in Drenthe € 518 miljoen. Het marktaandeel van Drenthe binnen Nederland is licht gestegen naar 2,5%. Naast de directe bestedingen aan dagtochten leiden deze ook tot afgeleide bestedingen van toeristen, zoals uitgaven in de horeca of de detailhandel. Deze afgeleide bestedingen waren in 2023 goed voor € 259 miljoen, wat de totale uitgaven aan dagtochten op € 777 miljoen brengt.





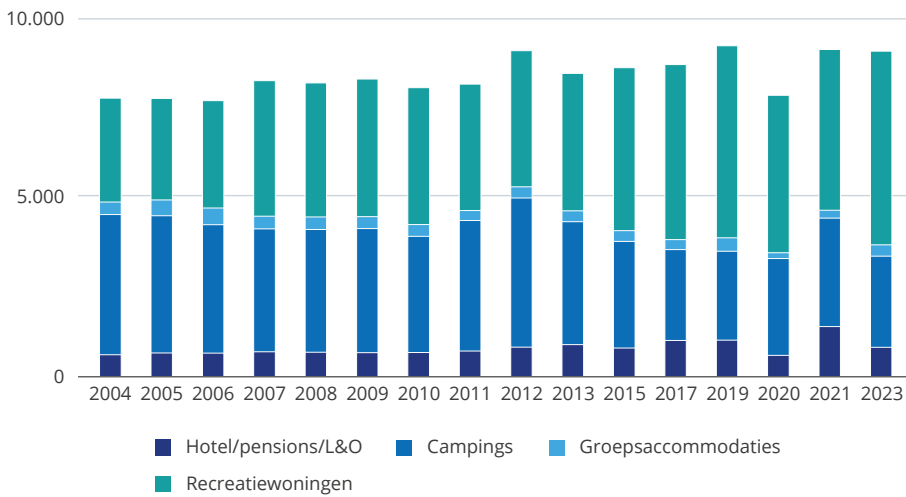
TOERISME IN DRENTH

Vakantie




Ontwikkeling aantal overnachtingen 2004-2023 (x 1.000)

Het aantal overnachtingen in Drenthe bleef in 2023 stabiel op 9,1 miljoen, vergelijkbaar met 2021. Dit is ook een vergelijkbaar niveau als vóór de coronacrisis. Recreatiewoningen blijven een belangrijke overnachtingsvorm en zijn goed voor meer dan de helft van het totaal aantal overnachtingen. Campings lieten eveneens sterke cijfers zien, met 28% van alle overnachtingen. Het aandeel groepsaccommodaties (3,5%) bleef nagenoeg gelijk. Daarentegen daalde het aantal hotelovernachtingen in 2023 opzichte van 2021.




2021



9,1 mln.

overnachtingen

2023

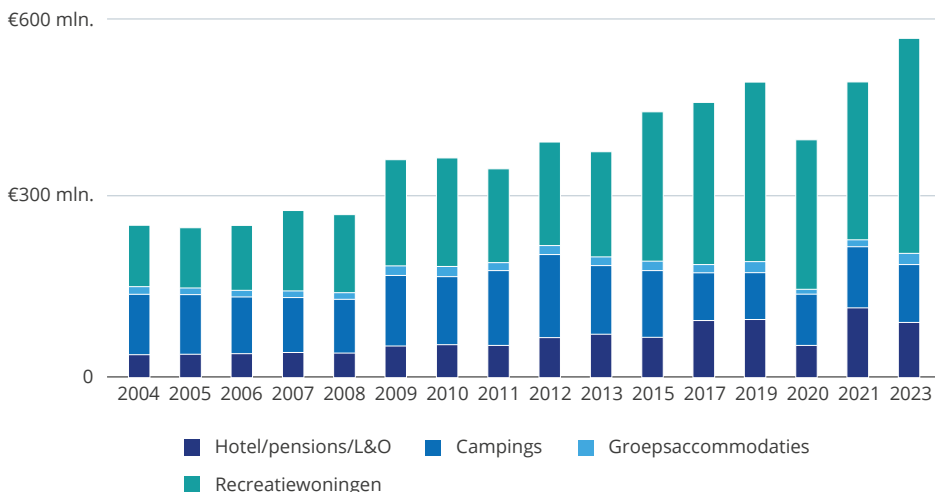


9,1 mln.

overnachtingen

Ontwikkeling bestedingen aan overnachtingen 2004-2023

De totale bestedingen voor overnachtingen stegen in 2023 naar €566 miljoen, een duidelijke toename ten opzichte van €493 miljoen in 2021. Deze groei van 15% wordt deels verklaard door inflatie, waardoor prijzen voor accommodaties en gerelateerde diensten stegen. De uitgaven per gast zijn hierdoor hoger, terwijl het aantal overnachtingen stabiel bleef. Dit is met name het gevolg van hogere bestedingen aan hotels en recreatiewoningen, die relatief duurder zijn dan andere verblijfstypen. Desalniettemin blijven ook campings belangrijke vakantiebestemmingen.



2021



493 mln.

bestedingen overnachtingen

2023



566 mln.

bestedingen overnachtingen



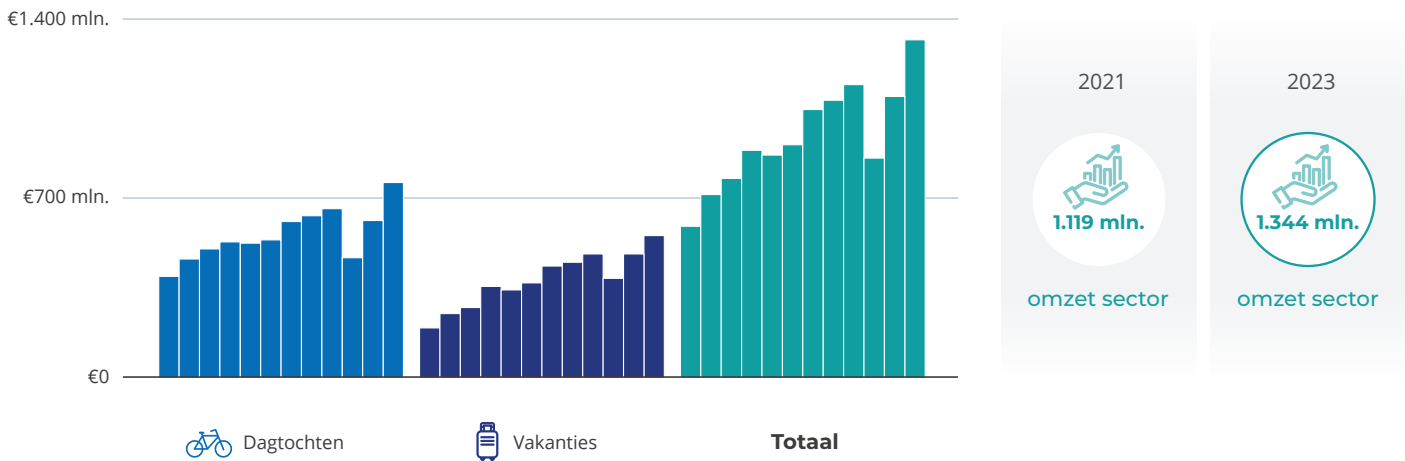
TOERISME IN DRENTHÉ

Economische betekenis



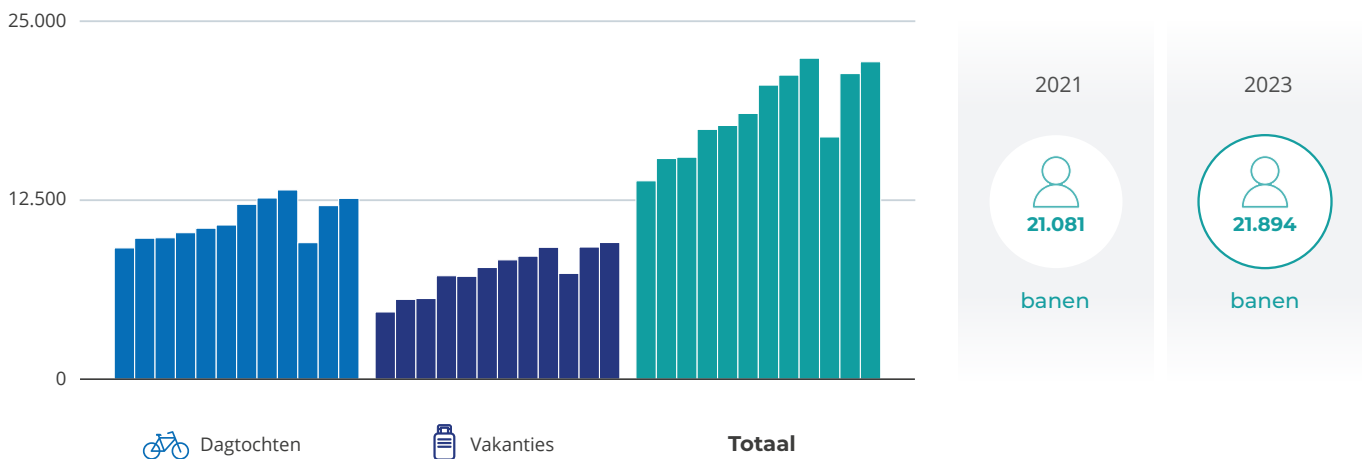
Economische betekenis toerisme – bestedingen 2000-2023

De totale omzet van de toeristische sector in Drenthe steeg in 2023 naar €1.344 miljoen, een aanzienlijke groei ten opzichte van €1.119 miljoen in 2021. Deze toename van meer dan 20% wordt deels gedreven door een volledig herstel van de toerismesector, die nu het niveau van vóór de coronacrisis heeft overtroffen. De stijging in bestedingen wordt ook verklaard door inflatie, die zorgde voor hogere prijzen in accommodaties, horeca en recreatieve activiteiten. Dit betekent dat de werkelijke volumegroei in toerisme iets lager kan liggen dan de omzetgroei doet vermoeden.



Economische betekenis toerisme – werkgelegenheid 2000-2023

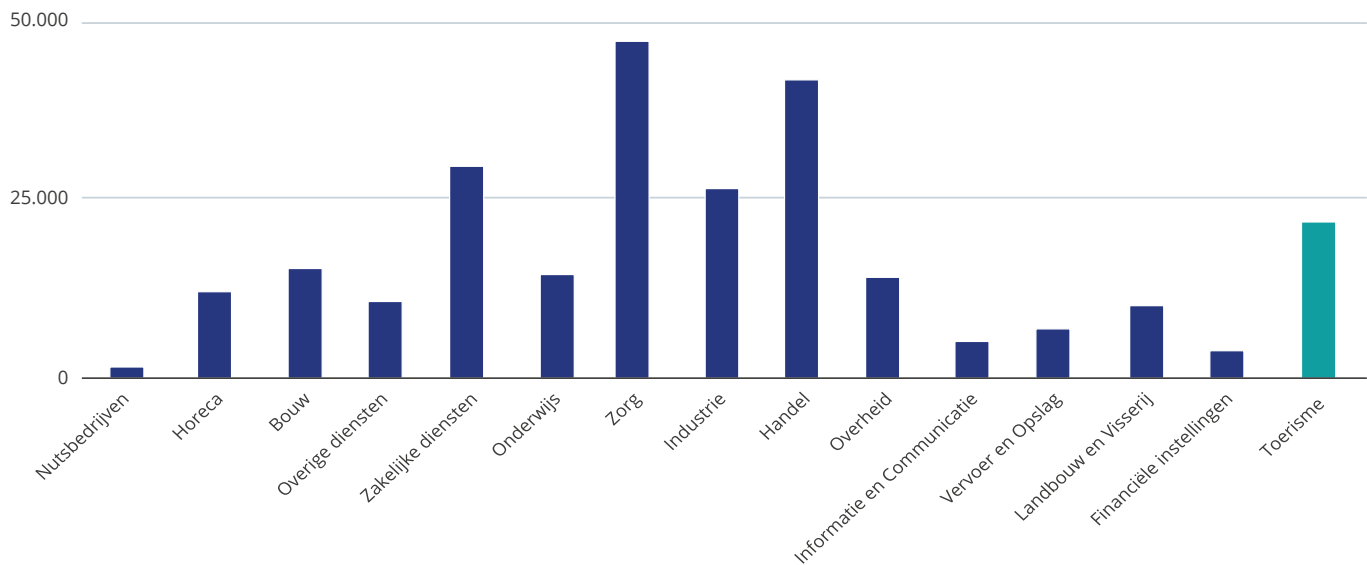
De werkgelegenheid in de toeristische sector in Drenthe groeide licht naar 21.894 banen in 2023, een toename ten opzichte van 21.081 in 2021. Deze groei weerspiegelt het herstel van de sector na de coronacrisis en de toegenomen vraag naar toeristische diensten. Het aantal banen benadert hiermee de piekniveaus van vóór de pandemie. Drenthe blijft een belangrijke speler binnen de Nederlandse toerismesector, met een marktaandeel van 9%.





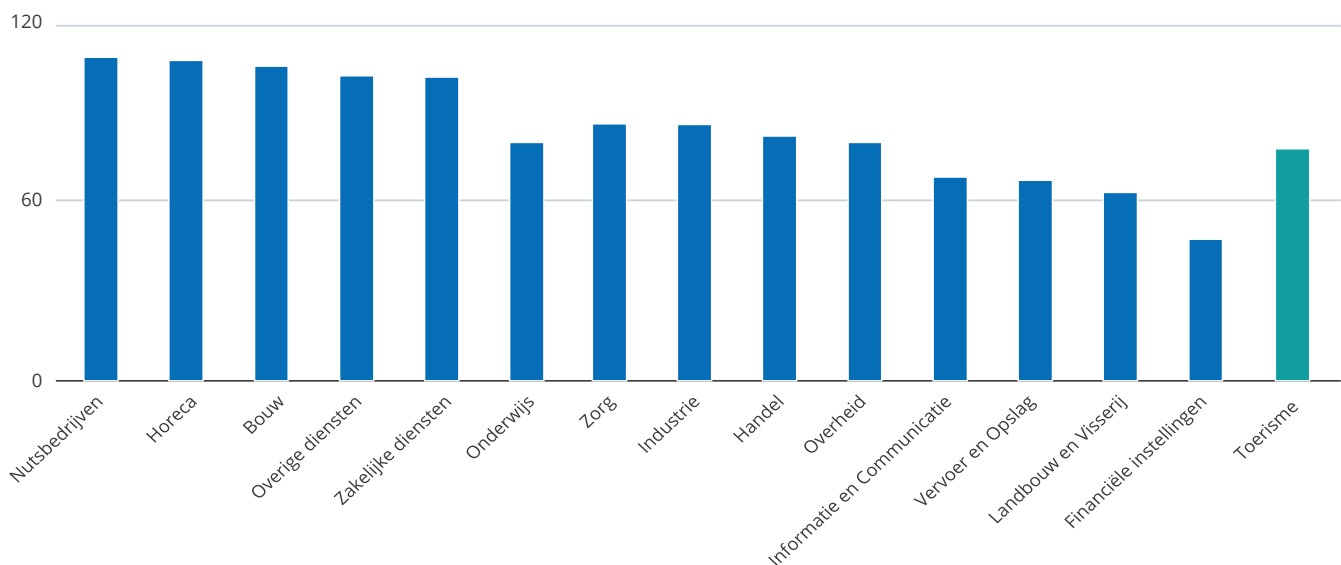
Werkgelegenheid per sector 2023 (indirecte werkgelegenheid is niet opgenomen in de cijfers)

De werkgelegenheid in de toeristische sector in Drenthe groeide licht naar 21.894 banen in 2023, een toename ten opzichte van 21.081 in 2021. Deze groei weerspiegelt het herstel van de sector na de coronacrisis en de toegenomen vraag naar toeristische diensten. Het aantal banen benadert hiermee de piekniveaus van vóór de pandemie. Drenthe blijft een belangrijke speler binnen de Nederlandse toerismesector, met een marktaandeel van 9%.



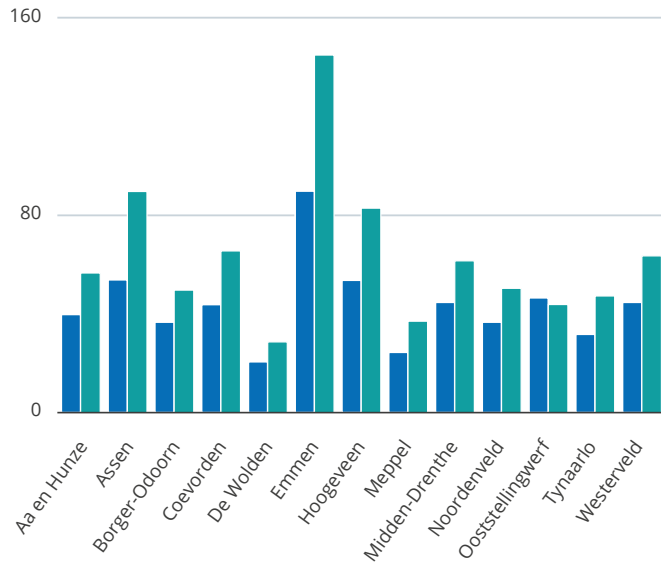
Werkgelegenheidsontwikkeling per economische activiteit (indexcijfer 2020=100)

De werkgelegenheidsontwikkeling in de toeristische sector heeft zich vanaf 2021 hersteld na de forse terugval tijdens de coronacrisis. Hoewel het aantal banen in andere sectoren, zoals bouw en zorg, redelijk stabiel bleef of zelfs toenam, werd toerisme zwaar getroffen in 2020. Sindsdien is het herstel ingezet, maar de groei verloopt langzamer in vergelijking met sectoren zoals industrie of zakelijke diensten. Het is belangrijk te benadrukken dat de banen binnen toerisme deels worden beïnvloed door seizoenswerk en overlap met andere sectoren zoals handel en vervoer.





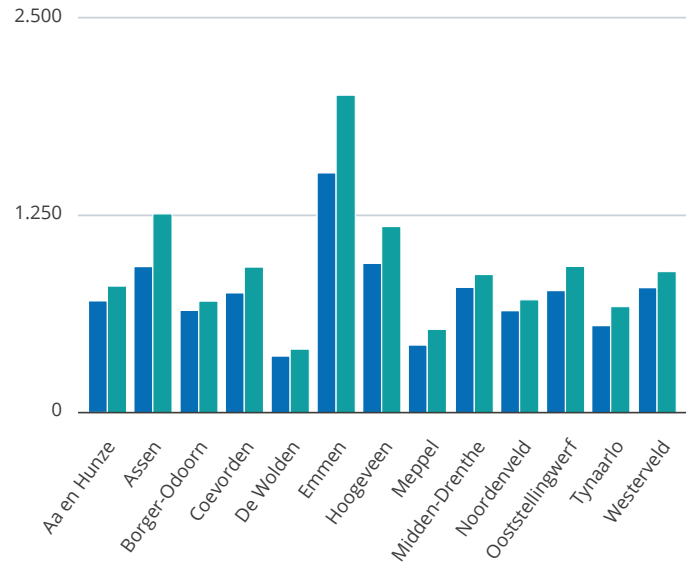
Ontwikkeling directe en afgeleide bestedingen aan dagtochten per gemeente (2021-2023)



Dagtochten

2021 2023

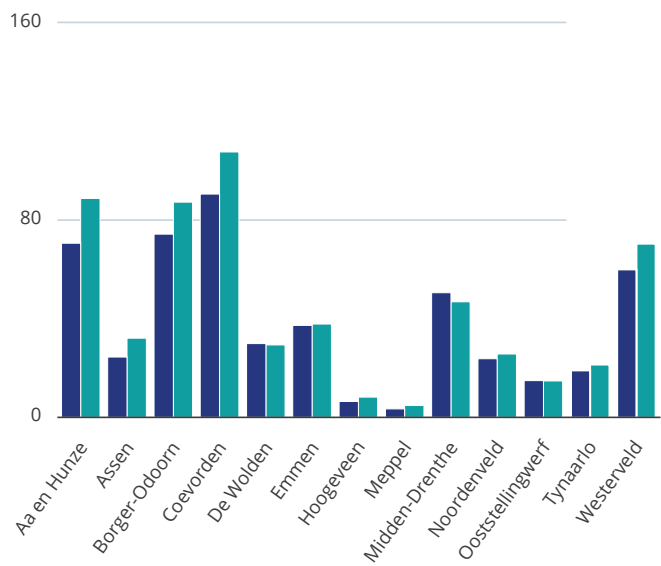
Ontwikkeling directe en afgeleide werkgelegenheid dagtochten per gemeente in werkzame personen (2021-2023)



Dagtochten

2021 2023

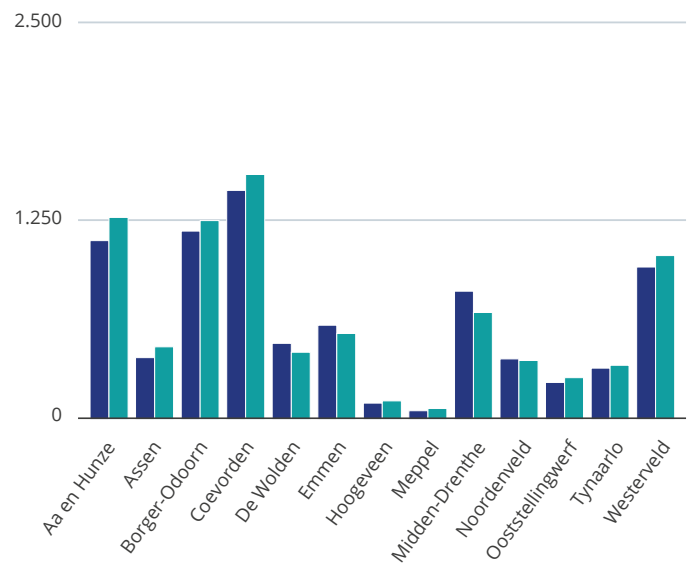
Ontwikkeling directe en afgeleide bestedingen aan vakanties per gemeente (2021-2023)



Vakanties

2021 2023

Ontwikkeling directe en afgeleide werkgelegenheid vakanties per gemeente in werkzame personen (2021-2023)



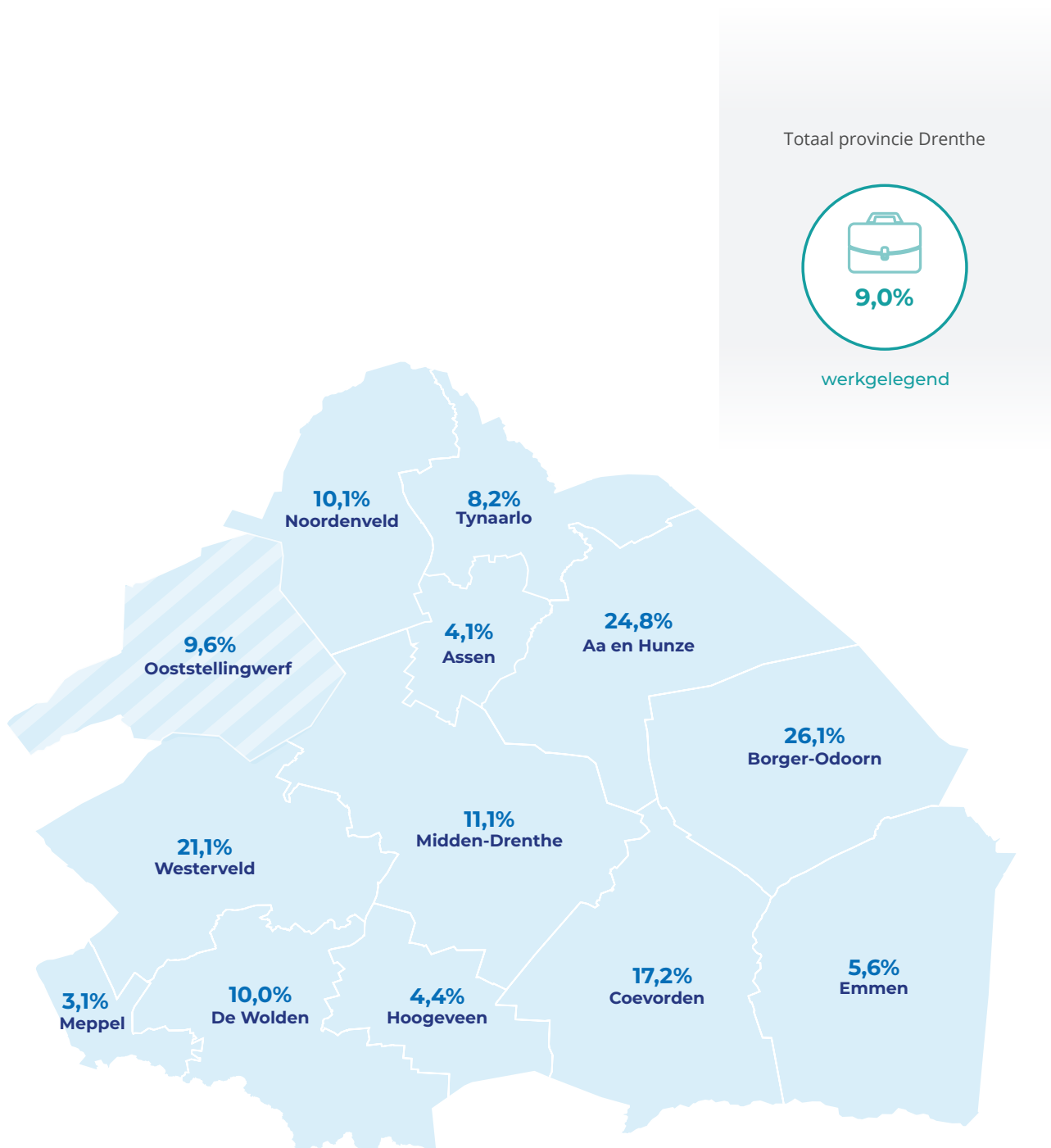
Vakanties

2021 2023



Aandeel directe en afgeleide toeristisch-recreatieve werkgelegenheid in totale werkgelegenheid per gemeente

Het aandeel van de toeristisch-recreatieve werkgelegenheid is in de bovenstaande kaart weergegeven ten opzichte van de totale werkgelegenheid in de gemeenten. De kaart toont het belang van de toeristische sector op lokaal niveau. Over het algemeen kan worden gesteld dat hoe kleiner de gemeente is qua inwoners, hoe groter de afhankelijkheid van toerisme. Een uitzondering op deze regel is Meppel, dat zowel een relatief klein aantal inwoners als een relatief laag aandeel toeristisch-recreatieve werkgelegenheid heeft. Dit komt doordat Meppel, als enige van de kleinere gemeenten in de provincie, aanzienlijk meer economische activiteit herbergt dan op basis van alleen het bevolkingsaandeel zou worden verwacht. Hierdoor is het relatieve belang van de toeristisch-recreatieve sector in de lokale economie lager.





TOERISME IN DRENTHÉ

Vooruitblik 2024/2025



Terugblik op de verwachting voor 2022/2023 (uit vorig onderzoek)

Het herstel van de toeristische sector heeft zich in 2022 voortgezet en zet zich door in 2023. Zonder coronabeperkingen is de groei in bestedingen en het aantal activiteiten duidelijk merkbaar. Het aantal dagtochten en overnachtingen blijft stijgen, mede door de populariteit van recreatiewoningen en hotelovernachtingen. Ook de bestedingen per persoon nemen verder toe, deels als gevolg van inflatie. Dit zorgt ervoor dat de omzet in 2023 verder stijgt. Toch blijft de hoge inflatie een risico, omdat dit de koopkracht van bezoekers kan beïnvloeden. De sector toont echter flexibiliteit en weet zich aan te passen aan de nieuwe omstandigheden bij het aanbieden van aantrekkelijke recreatiemogelijkheden.

Verwachting 2024/2025:

Voor 2024 wordt een verdere stabilisatie en groei verwacht. Met een herstellende koopkracht en de aantrekkingskracht van Drenthe als toeristische bestemming, blijft het perspectief positief. Maar een belangrijk aandachtspunt blijft de balans tussen stijgende kosten en de betaalbaarheid van toeristische producten. Innovatie en duurzame investeringen kunnen de sector helpen om concurrerend te blijven en aantrekkelijk te blijven voor een divers publiek. Hiermee wordt een stevig fundament gelegd voor verdere groei op de lange termijn.



Over deze rapportage

In deze rapportage is de economische betekenis van toerisme in Drenthe en Ooststellingwerf over het jaar 2023 in beeld gebracht. De gehanteerde methodiek voor het in kaart brengen van de economische betekenis bouwt voort op de methodiek van eerdere edities, die vanaf 2000 door Ecorys worden gepubliceerd. Hierdoor kunnen trends en ontwikkelingen binnen de sector over een langere reeks van jaren zichtbaar worden gemaakt: voor Drenthe als geheel, maar ook voor de afzonderlijke gemeenten.

In opdracht van het Recreatieschap Drenthe is deze monitor namens Ecorys opgeleverd door:



Menno van Benthem



Joost Gubbels



Nick Rundberg

Vragen?

Neem contact op met Joost Gubbels
joost.gubbels@ecorys.com