

Nederlands Vrijetijdsonderzoek 2022/2023



Factsheet
Drenthe



landelijke
data
alliantie

Samenvatting

In opdracht van het NBTC is een nieuw onderzoek uitgevoerd naar het vrijetijdsgedrag van Nederlanders: het Nederlandse Vrijetijdsonderzoek. Hiermee is het onderzoek een opvolger van het Continu Vrijetijdsonderzoek (CVTO). Het Nederlandse Vrijetijdsonderzoek geeft inzicht in de uithuizige vrijetijdsmarkt waarmee provincies beleidsprogramma's en marketingactiviteiten kunnen opstellen, monitoren en evalueren. Het onderzoek liep van november 2022 tot november 2023. Deze factsheet geeft inzicht in de uithuizige vrijetijdsmarkt van provincie Drenthe zowel als bestemming van vrijetijdsactiviteiten als ook inzicht in het vrijetijdsgedrag van de inwoners van de provincies.



In totaal hebben 340 duizend inwoners van Drenthe tenminste één vrijetijdsactiviteit buitenshuis van meer dan een uur ondernomen in Nederland (3% van het totaal uithuizige vrijetijdsbesteders)



In totaal zijn er 69 miljoen vrijetijdsactiviteiten ondernomen in Drenthe in november 2022 t/m oktober 2023 (3% van alle ondernomen vrijetijdsactiviteiten in Nederland)

Top 3 meest omvangrijke clusters*

(o.b.v. het totaal aantal ondernomen vrijetijdsactiviteiten in Drenthe)



Routegebonden activiteiten



Uitgaan



Ontspannen

* zie bijlage voor een overzicht van activiteiten per cluster



Economische waarde

Bestedingen direct verbonden aan de activiteiten

Gemiddeld besteden Nederlanders €22,47 aan directe kosten per activiteit in Drenthe.

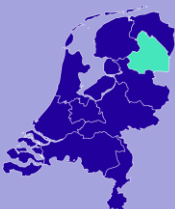
€ 1.556 mln.

Top 10 activiteiten

(o.b.v. het totaal aantal ondernomen vrijetijdsactiviteiten in Drenthe)

1. Wandeling (34%)
2. Fietstocht (13%)
3. Ontsp./recr. openbare ruimte (9%)
4. Uit eten (8%)
5. Bezoek bar/café/terras (6%)
6. Winkelen voor plezier (5%)
7. Toertocht met auto (4%)
8. Bezoek markt (3%)
9. Joggen / hardlopen (3%)
10. Zwemmen (2%)

84% van de activiteiten in de provincie wordt ondernomen door inwoners van Drenthe en 16% door bezoekers woonachtig buiten de provincie



Leefstijlen

De meeste activiteiten in Drenthe zijn ondernomen door Rustzoekers (32%) en Verbindingszoekers (14%). Vergeleken met landelijk relatief weinig door Harmoniezoekers (provincie: 8%, NL: 11%)

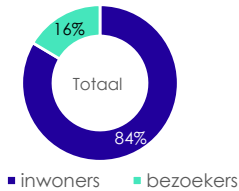


Jongeren (18 t/m 39 jaar) zijn sterk ondervertegenwoordigd binnen het cluster Wellness

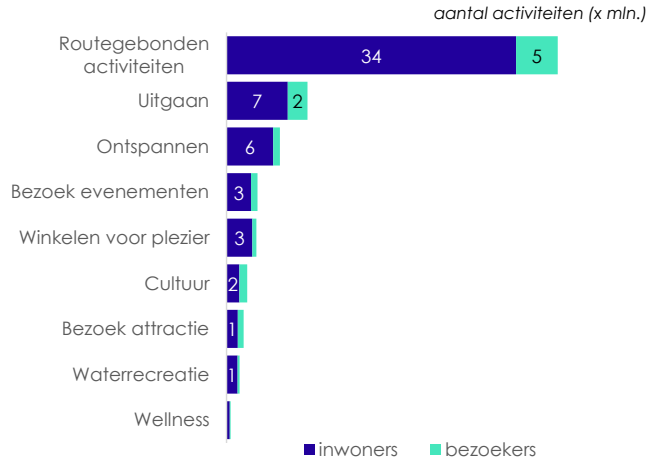
Volume

In totaal zijn er 69 miljoen activiteiten ondernomen in Drenthe. Er wordt onderscheid gemaakt tussen inwoners en bezoekers. 58 miljoen activiteiten werden ondernomen door inwoners van de provincie en 11 miljoen door bezoekers.

Het cluster Routegebonden activiteiten is met 39 miljoen activiteiten het meest ondernomen cluster in Drenthe. Het cluster Routegebonden activiteiten trekt het grootste aantal bezoekers gevolgd door het cluster Uitgaan.



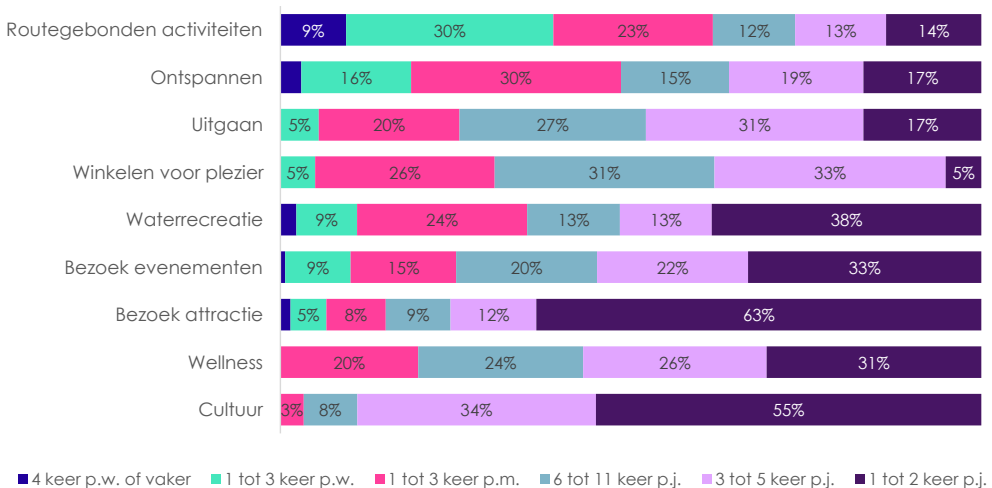
Ongeveer 340 duizend inwoners van Drenthe hebben tenminste één vrijetijdsactiviteit buitenshuis van meer dan een uur ondernomen in Nederland. Zij ondernamen in totaal 67 miljoen activiteiten.



Frequentie (onder inwoners)

In onderstaande grafiek is per cluster aangegeven hoe vaak de activiteiten ondernomen zijn door inwoners van Drenthe.

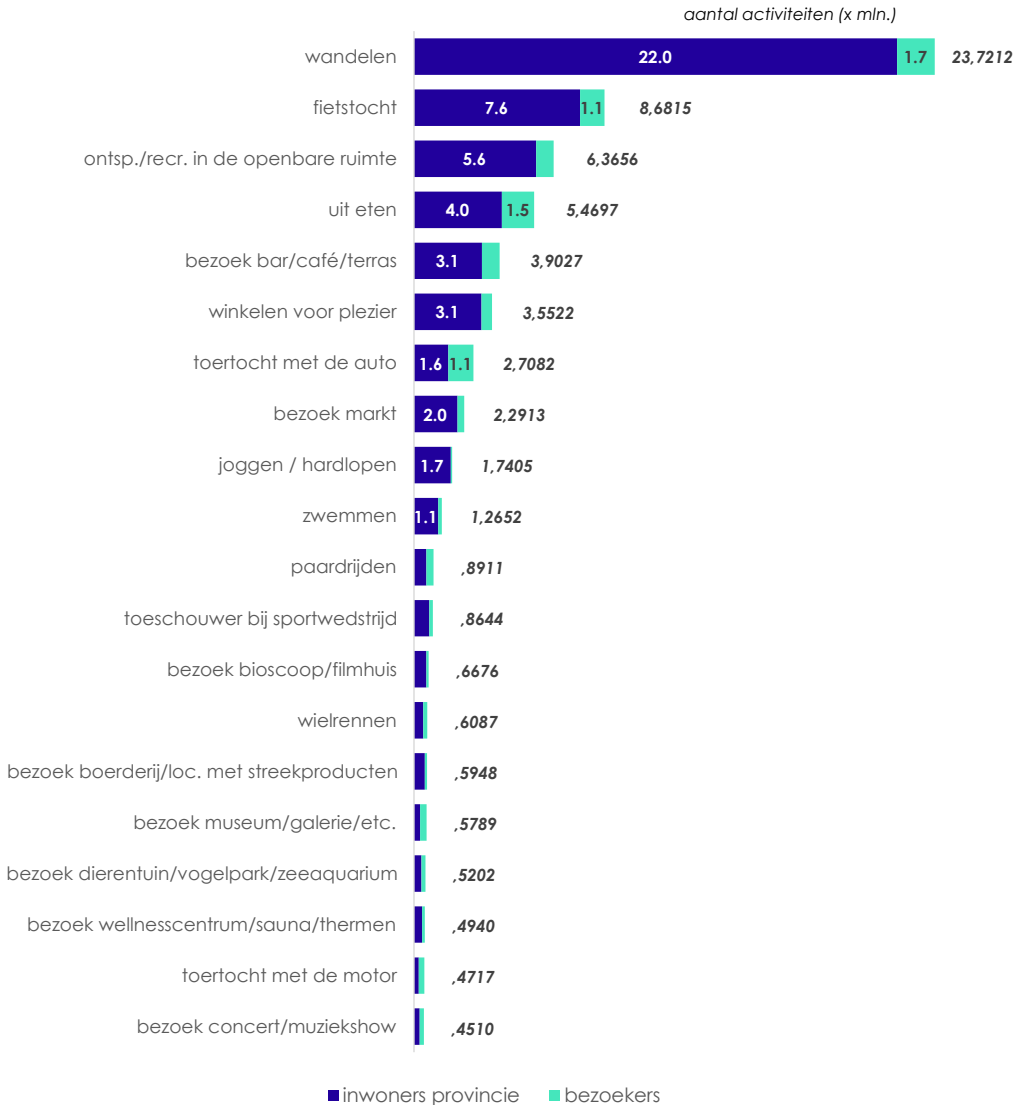
Routegebonden activiteiten worden het meest vaakst ondernomen. Ongeveer twee op de vijf onderneemt deze activiteiten 1 keer per week of vaker.



Top 20 meest ondernomen activiteiten

Wandelen, onderdeel van de cluster routegebonden activiteiten, is met 23,7 miljoen activiteiten het meest ondernomen. Daarnaast zijn fietstocht en ontsp./recr. in de openbare ruimte veel genoten bezigheden in Drenthe.

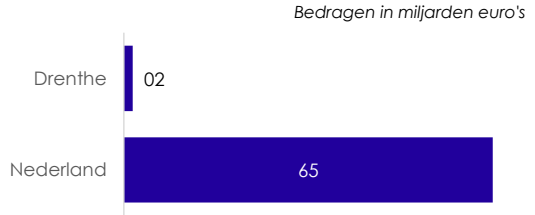
Top 20 activiteiten



Directe bestedingen

De directe bestedingen van de totale uithuizige vrijetijdsmarkt in Drenthe bedragen 1,6 miljard euro.

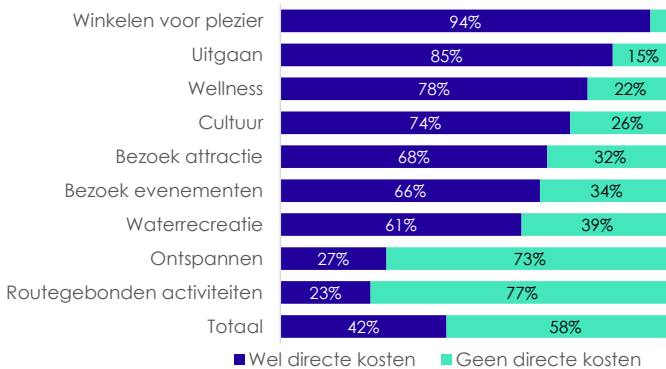
Gemiddeld besteedt men in Drenthe €22,47 per activiteit per persoon.



Aandeel bestedingen per cluster

Bij 42 procent van de activiteiten zijn er uitgaven tijdens de activiteit.

Binnen het cluster Winkelen voor plezier is dit bij 94 procent het geval. Binnen het cluster Routegebonden activiteiten zijn er bij ongeveer 23 procent van de activiteiten bestedingen.



Directe bestedingen zijn direct te herleiden naar de activiteit en zijn gemaakt gedurende de activiteit, zoals entree- en consumptiekosten bij een wellnessbezoek. Indirecte bestedingen (vervoerskosten en abonnementskosten) zijn niet meegenomen.

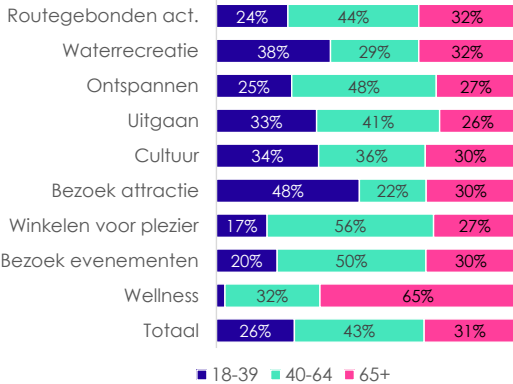
Gemiddelde bestedingen top 10 activiteiten

De activiteit Uit eten brengt gemiddeld de hoogste bestedingen met zich mee, gevolgd door Winkelen voor plezier en Attractiepark/ pretpark.



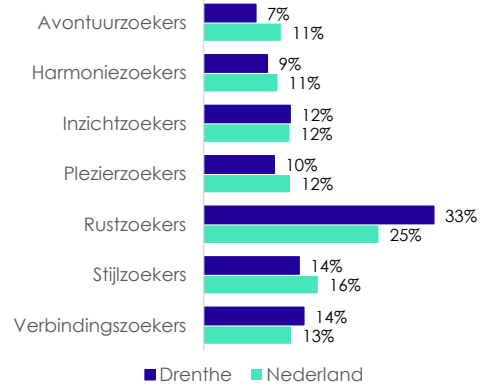
Leeftijd

Binnen het cluster Bezoek attractie zijn jongeren (18 t/m 39 jaar) relatief sterk vertegenwoordigd. Binnen het cluster Wellness geldt dit voor 65-plussers.



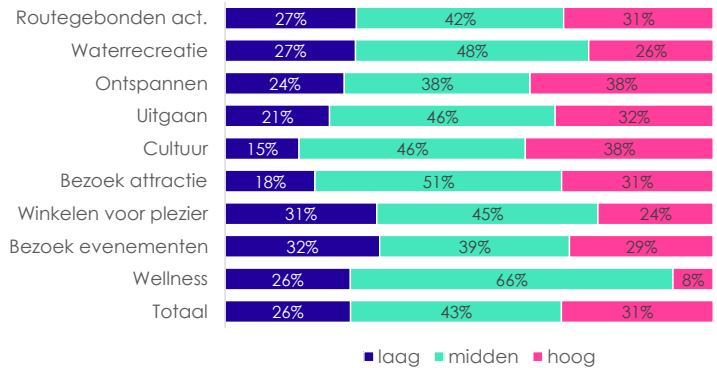
Leefstijlen

De onderstaande figuur vergelijkt leefstijlen in Drenthe met Nederland. Drenthe heeft meer Avontuurzoekers dan gemiddeld in Nederland en minder Rustzoekers.

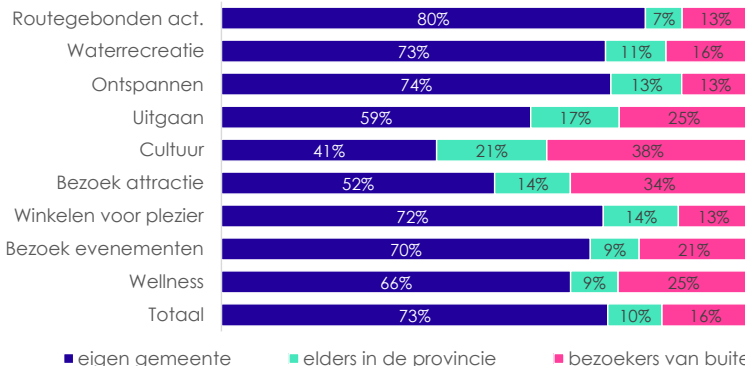


Opleiding

Het cluster Wellness is vooral populair onder personen met een middelbaar opleidingsniveau. Activiteiten binnen het cluster Cultuur worden relatief vaak ondernomen door personen met een hoog opleidingsniveau.



Herkomst

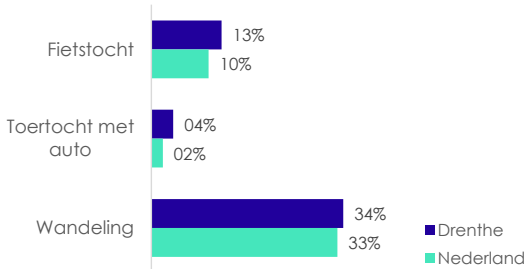


Acht op de tien Routegebonden activiteiten vinden plaats in de eigen gemeente. In het cluster Cultuur vinden twee op de vijf activiteiten plaats binnen de eigen gemeente.

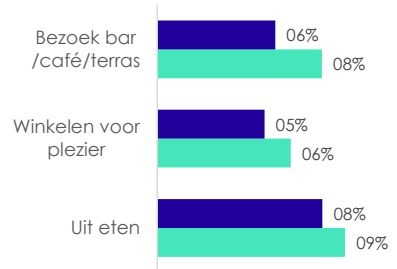
Vergelijking met landelijk gemiddelde

De activiteit Fietstocht wordt in Drenthe vaker dan gemiddeld in Nederland ondernomen. De activiteit Bezoek bar /café/terras wordt juist minder vaak dan gemiddeld ondernomen.

Vaker dan gemiddeld



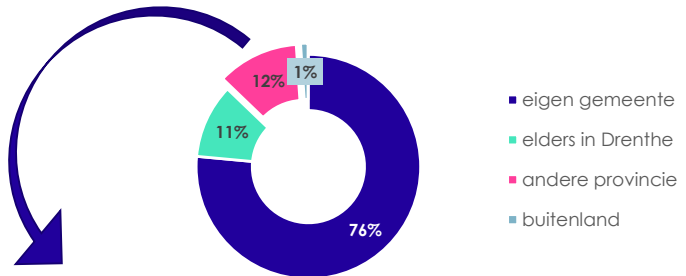
Minder vaak dan gemiddeld



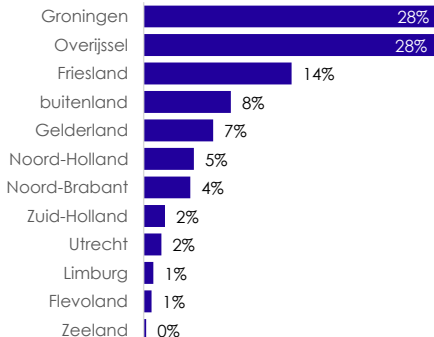
Uitstroom van activiteiten

De uitstroom van activiteiten zijn activiteiten ondernomen door inwoners van Drenthe buiten de provincie. Welke provincies bezoeken zij en voor welk type activiteiten?

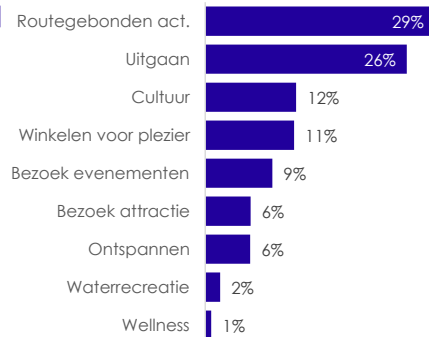
Van alle activiteiten die inwoners van Drenthe ondernemen vindt 13 procent plaats in een andere provincie of in het buitenland.



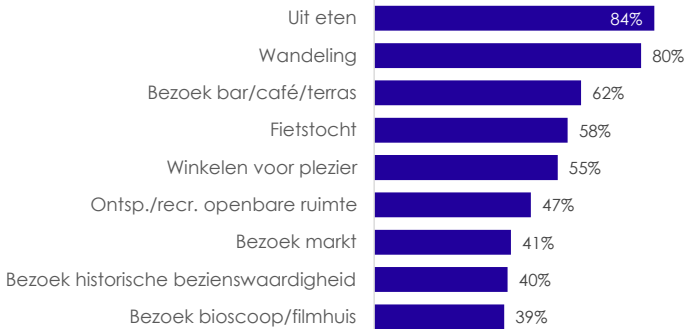
uitstroom naar provincie/buitenland



uitstroom naar cluster



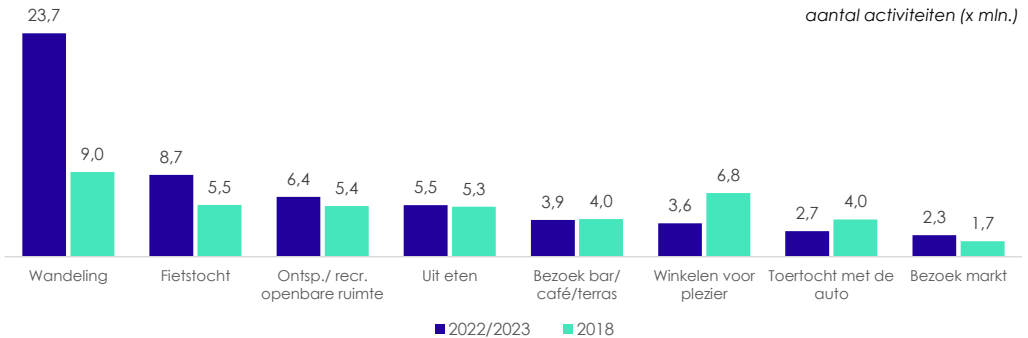
Participatiegraad inwoners



Van alle inwoners van Drenthe heeft 97,2 procent tenminste één activiteit ondernomen in het afgelopen jaar. Uit eten is de activiteit die door de meeste inwoners is ondernomen: door 84 procent minimaal één keer.

Activiteiten vergeleken met 2018

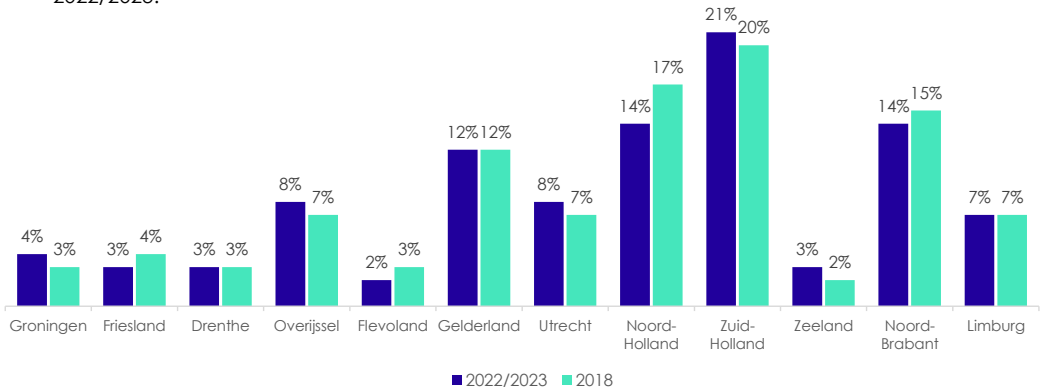
Het aantal wandelingen in Drenthe is toegenomen van 9 miljoen in 2018 tot 23,7 miljoen in 2022/2023. De activiteit Winkelen voor plezier werd minder vaak ondernomen.



Aandeel provincies vergeleken met 2018

De meeste activiteiten vinden plaats in Zuid-Holland en de minste in Flevoland.

In 2018 werd 3 procent van alle activiteiten ondernomen in Drenthe. Dit is wederom het geval in 2022/2023.



Bijlagen

Bijlage 1 - Onderzoekopzet

| Element | Beschrijving |
|--------------------|--|
| Methode | Online |
| Doelgroep | Alle inwoners van Nederland van 18 jaar en ouder (exclusief de institutionele bevolking) |
| Steekproefbron | I&O Research Panel (aangevuld met respons via PanelClix) |
| Steekproefgrootte | Weekmeting: netto n ca. 500 per week, representatief voor de gehele Nederlandse bevolking. In totaal zijn er in 52 metingen van 28.156 respondenten gegevens over 148.000 activiteiten verzameld. |
| Veldwerkperiode | 5 november 2022 t/m 4 november 2023 |
| Metingen | 52 wekelijkse metingen, waarin wordt gevraagd naar het uithuizige vrijetijdsgedrag in de week daaraan voorafgaand |
| Weging en ophoging | De steekproef is herwogen op basis van de CBS-ideaalcijfers van 1 januari 2023 op de kenmerken leeftijd, geslacht, opleiding en Nielsen4 regio's. Met de ophoging is op dagniveau rekening gehouden met het totaal aantal personen dat op die dag een activiteit kan ondernemen op basis van het aantal respondenten dat die dag thuis was |

Bijlage 2 - Clusters en activiteiten

A) Routegebonden activiteiten

- 1 Wandeling
- 2 Fietsocht
- 3 Wielrennen
- 4 Mountainbiken / gravelbiken
- 5 Toertochtjes met de auto
- 6 Toertochtjes met de motor
- 7 Joggen / hardlopen
- 8 Skeelers / skaten
- 9 Schaatsen
- 10 Paardrijden
- 11 Tocht met rondvaartboot / vaartocht

B) Waterrecreatie

- 12 Zwemmen (vrij zwemmen)
- 13 Kanoën / roeien / kajakken
- 14 Varen / zeilen
- 15 Surfen / suppen / duiken / overige vormen van waterrecreatie
- 16 Vissen

C) Ontspannen

- 17 Ontspannen/recreëren in de openbare ruimte

D) Uitgaan

- 18 Uit eten (lunchen, dineren)
- 19 Bezoek bar / café / terras
- 20 Club / discotheek

E) Cultuur

- 21 Bioscoop / filmhuis
- 22 Museum / kunsthof / tentoonstelling / galerie
- 23 Bezoek historische bezienswaardigheid (kasteel, kerk, monument, molen, etc.)
- 24 Concert / muziekshow (alle muziekgenres)
- 25 Theater / voorstelling / musical

F) Bezoek attractie

- 26 Attractiepark / pretpark
- 27 Dierentuin / vogelpark / zeeaquarium
- 28 Bezoek (botanische) tuin
- 29 Sportief uitje (skihal, klimhal/-park, bowlen, kegelen, lasergamen, paintball, padelen, squashen, trampolinedpark, boerengolf, golf)
- 30 Spel uitje (indoor speelhal, speeltuin, escaperoom, casino)
- 31 Bezoek boerderij / kinderboerderij / kaasmakerij / brouwerij / wijnproeverij

G) Winkelen voor plezier

- 32 Winkelen voor plezier

H) Bezoek evenementen

- 33 Festival / evenement / kermis
- 34 Markt
- 35 Beurs / fair

- 36 Toeschouwer bij een sportwedstrijd

I) Wellness

- 37 Bezoek wellnesscentrum / sauna / themen