

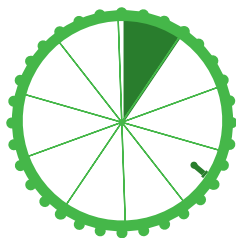


### 2020

#### Fietsvakanties in Drenthe



Nederlanders ondernamen  
**99.000**  
fietsvakanties in Drenthe  
(gemiddelde 2018-2019)

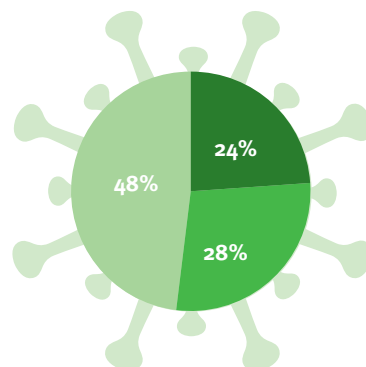


Marktaandeel fietsvakanties  
(gemiddelde 2018-2019)  
**9,7%**

Bron: NBTC-NIPO - CVO 2018-2019 apr-sept o.b.v. vragen Fietsplatform

#### Invloed corona 2020

Voor **52%** van Nederlanders die in 2020 in NL op fietsvakantie zijn geweest, speelde corona een rol bij de keuze voor een **vakantie in eigen land**.



■ grote invloed    ■ enige invloed    ■ geen invloed

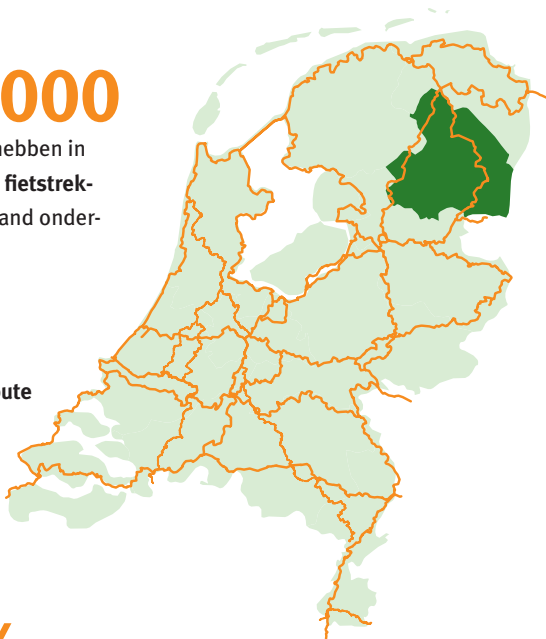
Bron: Kien Onderzoek, Onderzoek Fietsvakanties en Fietstrektochten 2020

#### Fietstrektochten in Nederland

Circa  
**166.000**  
Nederlanders hebben in 2018/2019 een **fietstrektocht** in eigen land ondernomen

**68%**  
heeft een **LF-route** gebruikt

**4,2%** van alle kilometers LF-routes loopt door **Drenthe**



Bron: De Afdeling Onderzoek i.o.v. Fietsplatform, Fietstrektochten in Nederland 2018/2019 en Fietsplatform - Routedatabank

#### Uitgaven per type fietsvakantie in Nederland



Fietsstand-  
plaatsvakantie

Fietstrektocht  
op LF-route

Reguliere  
vakantie

Uitgave per  
persoon per  
vakantie

**273**  
euro

**438**  
euro

**202**  
euro

Gemiddeld  
aantal dagen

**7,5**  
dagen

**10**  
dagen

**6,2**  
dagen

Uitgave per  
persoon per  
dag

**32**  
euro

**47**  
euro

**28**  
euro

Bron: NBTC-NIPO CVO 2018-2019 apr-sept o.b.v. vragen Fietsplatform en De Afdeling Onderzoek i.o.v. Fietsplatform, Fietstrektochten in Nederland 2018/2019

#### Trektochten in Nederland in 2020

Voor **32%**  
eerste fietstrektocht  
ooit

Voor **11%**  
voor het eerst in NL



Bron: Kien Onderzoek, Onderzoek Fietsvakanties en Fietstrektochten 2020

#### Plannen 2021

Van de Nederlanders die in 2020 een fietstrektocht in eigen land maakten, is:

**60%** dit in  
2021 **zeker** weer van plan

**34%** dit in  
2021 **misschien** van plan



Bron: Kien Onderzoek, Onderzoek Fietsvakanties en Fietstrektochten 2020

## Waardering fietsen tijdens de vakantie in Drenthe

8,2



Bron: NBTC-NIPO, CVO 2018-2019 apr-sept o.b.v. vragen Fietsplatform

## Bekendheid routes

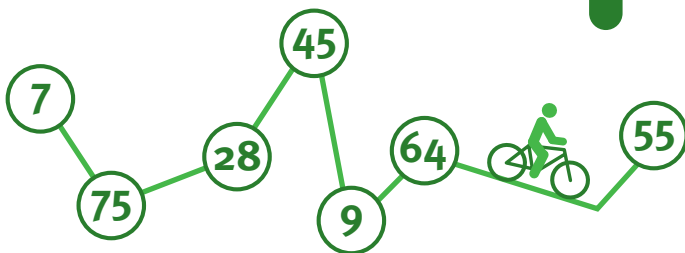
Bekendheid van routes onder Drenten

50%

kent de knooppuntroutes

32%

kent de LF-routes



Bron: NBTC-NIPO, CVTO 2018 jaarrapportage o.b.v. vragen Fietsplatform

## Participatie recreatief fietsen

49% van de inwoners van Drenthe fietst voor het plezier



Drenthe telt circa **237.000** recreatieve fietsers (2015-2018) waarvan er circa **71.000** minstens eens per week fietsen

Bron: NBTC-NIPO, CVTO 2018 jaarrapportage o.b.v. vragen Fietsplatform

## Uitgaven aan recreatief fietsen in Drenthe

(excl. fietsen tijdens de vakantie)

Gemiddelde uitgaven per fietsactiviteit



Totale uitgaven recreatief fietsen



Bron: NBTC-NIPO, CVTO 2018 o.b.v. vragen Fietsplatform

## Gebruik routes tijdens de vakantie

48% van de Nederlanders die fietsen tijdens de vakantie gebruikt knooppuntroutes

→ 56% in Drenthe

Tijdens 68% van de fietstochten in Nederland werd (ook) een LF-route gebruikt

Bron: NBTC-NIPO, CVO 2018-2019 apr-sept o.b.v. vragen Fietsplatform en De Afdeling Onderzoek i.o.v. Fietsplatform, Fietstochten in Nederland 2018/2019



## Recreatieve fietstochten

(excl. fietsen tijdens de vakantie)



7,6 miljoen recreatieve fietstochten in Drenthe

waarvan 2,4 miljoen op knooppuntroutes



Bron: NBTC-NIPO, CVTO 2018 o.b.v. vragen Fietsplatform

## Waardering recreatieve fietstochten in Drenthe



7,9



Bron: NBTC-NIPO, CVTO 2018 o.b.v. vragen Fietsplatform

## Type fiets recreatieve fietstochten Drenthe



40% stadfiets



36% elektrische fiets



14% toerfiets

Bron: NBTC-NIPO, CVTO 2018 o.b.v. vragen Fietsplatform