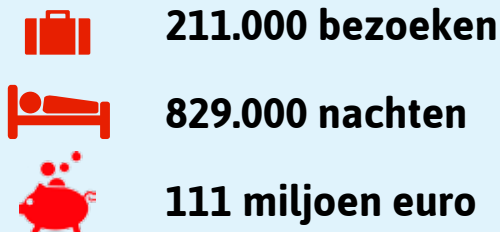


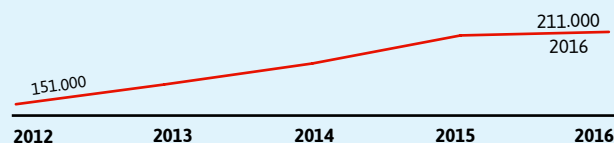
# 2017

## Factsheet Vrijtijdseconomie Drenthe De buitenlandse gast

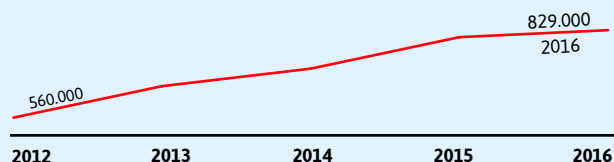
Buitenlands verblijfsbezoek (zakelijk en toeristisch) in Drenthe in 2016:



ONTWIKKELING AANTAL VERBLIJFSBEZOeken BUITENLANDERS



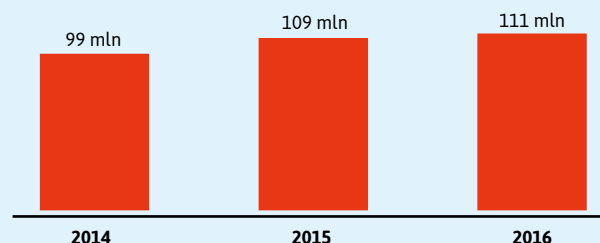
ONTWIKKELING OVERNACHTINGEN BUITENLANDERS



In de periode 2012-2016 nam het aantal buitenlandse gasten in Drenthe met 40% toe; het aantal overnachtingen steeg met 48%.

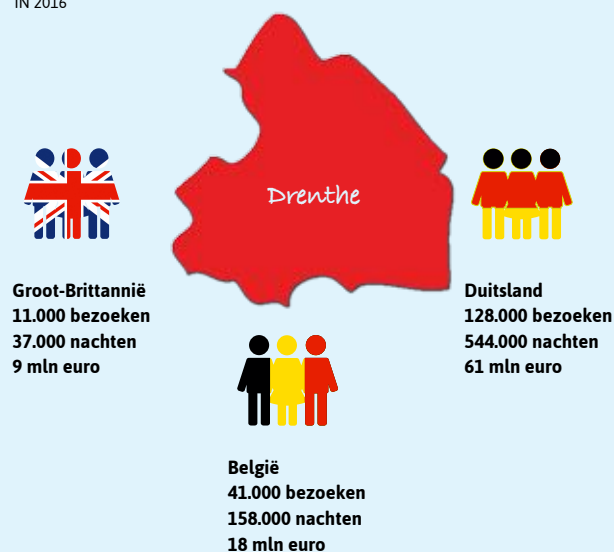


ONTWIKKELING BESTEDINGEN TIJDENS VERBLIJFSBEZOEK BUITENLANDERS (€)



Duitsland is het belangrijkste herkomstland van buitenlandse verblijfs gasten in Drenthe; 66% van de nachten in Drenthe komt voor rekening van de oosterburen.

BELANGRIJKSTE HERKOMSTLANDEN BUITENLANDSE VERBLIJFSBEZOEKERS DRENTHÉ IN 2016



Gemiddelde dagelijkse bestedingen van Duitse en Belgische verblijfs gasten in Nederland:

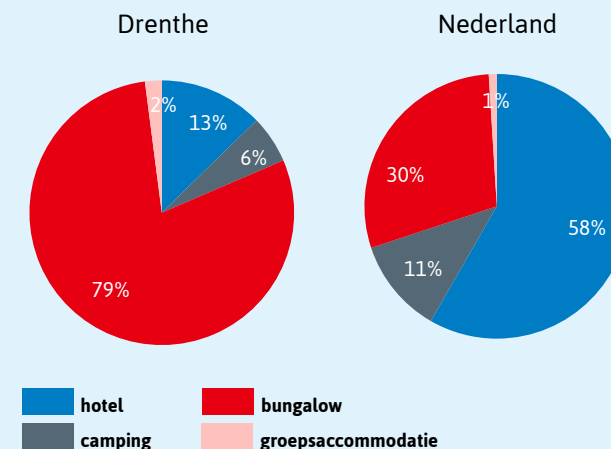


**112 euro**



**114 euro**

AANTAL OVERNACHTINGEN TIJDENS VERBLIJFSBEZOEK VAN BUITENLANDERS - NAAR LOGIESVORM IN DRENTHÉ EN NEDERLAND 2014-2016



Dagbezoek Duitsers in Drenthe in 2015/2016:



**865.000 dagtochten**

Populairste activiteiten Duits dagbezoeker zijn: winkelen (44%), uit eten (35%) en bezoek attractiepark, dierentuin of zwemparadijs (34%).

2017

# Factsheet Vrijetijdseconomie Drenthe

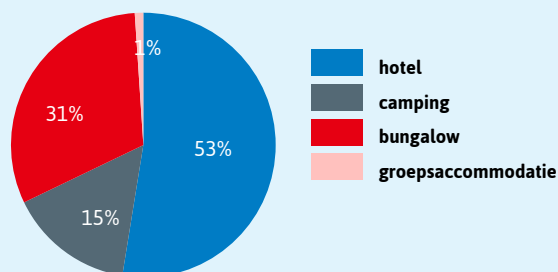
## De buitenlandse gast



Duitse verblijfgasten

Het aantal overnachtingen van Duitse verblijfgasten in Drenthe, nam in de periode 2012-2016 toe met 52% (landelijk +43%).

AANTAL OVERNACHTINGEN TIJDENS VERBLIJFSBEZOEK VAN DUITERS - NAAR LOGIESVORM IN NEDERLAND 2016



Het aantal overnachtingen van Duitsers in Nederland neemt in 2012-2016 toe in zowel hotels (+44%), als op campings (+40%) en in bungalows (+49%).

Groepsamenstelling Duitse verblijfsbezoeker in Nederland:



29%



11%



39%



19%

Inwoners van Nordrhein-Westfalen zijn verantwoordelijk voor 59% van de vakanties (5 dagen of meer) en 56% short breaks (2-4 dagen) in Nederland.

TOP 5 BELANGRIJKSTE ACTIVITEITEN VAN DUITERS TIJDENS EEN BEZOEK AAN NEDERLAND - 2015

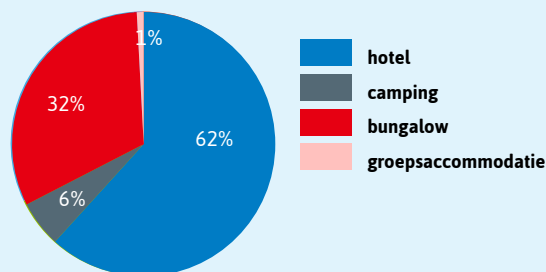
- |                                            |     |
|--------------------------------------------|-----|
| 1. Strandwandeling/uitwaaien               | 24% |
| 2. Fietsen                                 | 9%  |
| 3. Stadwandeling                           | 9%  |
| 4. Strand/zonnebaden                       | 7%  |
| 5. Historische of bezienswaardige plaatsen | 7%  |



Belgische verblijfgasten

Het aantal overnachtingen van Belgische verblijfgasten in Drenthe, nam in de periode 2012-2016 toe met 50% (landelijk met 36%).

AANTAL OVERNACHTINGEN TIJDENS VERBLIJFSBEZOEK VAN BELGEN - NAAR LOGIESVORM IN NEDERLAND 2016



Het aantal overnachtingen van Belgen in Nederland neemt bij alle logiesvormen toe in 2012-2016, maar vooral bij de hotels (+44%) en bungalows (+35%).

Groepsamenstelling Belgische verblijfsbezoeker in Nederland:



31%



10%



33%



26%

TOP 5 BELANGRIJKSTE ACTIVITEITEN VAN BELGEN TIJDENS EEN BEZOEK AAN NEDERLAND - 2015

- |                                |     |
|--------------------------------|-----|
| 1. Fietsen                     | 20% |
| 2. Wandelen                    | 9%  |
| 3. Strandwandeling/uitwaaien   | 8%  |
| 4. Stadwandeling               | 7%  |
| 5. Natuurgebied of bos bezocht | 6%  |



Imago Nederland onder Duitsers en Belgen:



- + Goed bereikbaar
- + Voor korte vakantie
- + Meer dan Amsterdam
- Culinair hoogstaand
- Prijs-kwaliteit horeca

marketingdrenthe<sup>®</sup> provincie Drenthe

Deze factsheet is onderdeel van het rapport *Vrijetijdseconomie, Feiten en cijfers 2017* van de Provincie Drenthe. De meeste cijfers hebben betrekking op 2015 en 2016. Het volledige rapport (incl. gebruikte bronnen) is gratis te downloaden op [www.provincie.drenthe.nl/onderwerpen/ondernemen/vrijetijdseconomie](http://www.provincie.drenthe.nl/onderwerpen/ondernemen/vrijetijdseconomie)